

環境家計簿システム 新規登録手順 【ID・パスワードの取得まで】

※表示されているEメールアドレス、ID等は仮入力したものであり、架空のものです。

「環境家計簿システム」の新規登録手順①

日整連HP (<http://www.jaspa.or.jp>) トップページから「整備事業関連情報」にカーソルを合わせて、プルダウンが出たら、「環境家計簿」をクリック

oasis 日本自動車整備振興会連合会

サイトマップ English

文字サイズの変更 小 中 大

検索

整備事業者向け情報
マイカー点検情報
自動車整備士資格試験情報
日整連とは
イベント・キャンペーン情報

マイカー点検キャンペーン 実施中!

澄んだ空
未来に届ける
マイカー点検

詳細はこちら

ユーザー向け情報

整備事業者向け情報

日整連とは

マイカー点検情報

自動車整備士資格試験情報

環境関連情報

整備事業関連情報

整備事業者向け情報

統計・データ

環境家計簿

FAINES

— 整備事業の情報館 —
整備マニュアル/作業点数表/技術情報/カーブスデータ/まか

ログイン

体験版のご利用に当たって

「環境家計簿」をClick!

「環境家計簿システム」の新規登録手順②

ログイン画面が出たら、「新規登録」をクリック

※既に登録が済んでいる方は、ID・パスワードを入力することで、ログイン可能です。



自動車整備事業場用環境家計簿システム

CO₂排出量「マイナス5%」を目指して

利用者専用ログイン

ここからは環境家計簿利用者専用ページとなります。
利用者の方は利用者IDとパスワードを入力してログインボタンをクリックして下さい。

環境家計簿利用者 ID

利用者 ID :

パスワード :

ログイン

新規登録

「新規登録」をClick!

利用者登録されていない方はここからお申し込み下さい。
(認証番号の入力が必須ですのでご留意下さい。)

※利用者ID・パスワードは必ず半角英数字で入力して下さい(大文字と小文字を判別します)。

新規登録画面が出たら、各項目を選択・入力して「確認」ボタンをクリック



自動車整備事業場用環境家計簿システム

CO₂排出量「マイナス5%」を目指して
「自動車整備事業場用環境家計簿システム」
新規登録をおこないます。

このマーク(*)の項目は入力必須です。

※認証番号については各地方振興会の協力を得て確認させていただく場合があります。

①各項目を入力!

■ 業態*	専業
■ 所属振興会*	東京都
■ 認証番号*	●●●●
■ 指定番号	●●●●
■ 事業場名称*	日整連モータース
■ 事業場名称(カナ)*	ニセイレンモータース
■ 整備要員数*	30
■ 郵便番号*	106-6117
■ 住所*	東京都港区六本木6-10-1
■ TEL*	03-3404-6141
■ FAX	
■ 担当者*	てんけんくん
■ 登録メールアドレス*	tenken@jaspa.or.jp

確認

②「確認」をClick!

入力確認画面を確認して頂き、内容に誤りが無ければ、「登録」ボタンをクリック



自動車整備事業場用環境家計簿システム

CO₂排出量「マイナス5%」を目指して
「自動車整備事業場用環境家計簿システム」新規登録

以下の内容で登録します。よろしければ「登録」ボタンをクリックして下さい。

①入力事項を確認!

■ 業態	専業
■ 所属振興会	東京都自動車整備振興会
■ 認証番号	●●●●
■ 指定番号	●●●●
■ 事業場名称	日整連モータース
■ 事業場名称(カナ)	ニセイレンモータース
■ 整備要員数	30
■ 郵便番号	106-6117
■ 住所	東京都港区六本木6-10-1
■ TEL	03-3404-6141
■ FAX	
■ 担当者	てんけんくん
■ 登録メールアドレス	tenken@jaspa.or.jp

戻る

※登録したメールアドレス
がユーザーIDとなります!

登録

②「登録」をClick!

「登録されたメールアドレスに仮パスワードを送信しました」の画面が出ます
(画面を閉じて、登録したメールアドレスの受信を確認)



自動車整備事業場用環境家計簿システム

CO₂排出量「マイナス5%」を目指して
「自動車整備事業場用環境家計簿システム」新規登録

登録されたメールアドレスへメールをお送りしました。

一旦この画面（ブラウザ）を閉じ、メールに記載された URL をクリックして、ログインしてください。

[| 新規登録の方法等](#) | [| 環境家計簿とは？](#) | [| 個人情報保護に関する基本方針](#) | [| ご利用規約](#) |
All Rights Reserved, Copyright © ,JASPA

以上で登録は完了です

環境家計簿システム 利用方法 【ログイン・活用方法】

※表示されているEメールアドレス、ID及び数値等は仮入力したものであり、架空のものです。

「環境家計簿システム」の利用方法①

メール受信したパスワード(メールアドレスが「会員ID」)で、初期画面からログイン(ログインすると「記帳画面」に入れます。)



自動車整備事業場用環境家計簿システム

CO₂排出量「マイナス5%」を目指して

利用者専用ログイン

ここからは環境家計簿利用者専用ページとなります。
利用者の方は利用者IDとパスワードを入力してログインボタンをクリックして下さい。

環境家計簿利用者 ID **①ID・パスワードを入力!**

利用者 ID :	<input type="text" value="tenken@jaspa.or.jp"/>
パスワード :	<input type="password" value="●●●●●●●●"/>

②「ログイン」をClick!

ログイン

新規登録

利用者登録されていない方はこちらからお申し込み下さい。(認証番号の入力が必須ですのでご用意下さい。)

※利用者ID・パスワードは必ず半角英数字で入力して下さい(大文字と小文字を判別します)。

「環境家計簿システム」の利用方法②

ログインすると、最初に**当月記帳画面**が表示されます(当月のみ入力が可能)

 自動車整備事業場用環境家計簿システム ようこそ日整連モータース様

★ 当月記帳 | 年間記帳 | 対前年比較・推移 | グラフ | ランキング | 利用者情報

■ 当月の環境家計簿を記帳する
※入力後、記帳ボタンを押してください。 **対象年・月を表示しています(当月)**

■ 対象年/対象月: 2012年 / 12月 整備要員数: 30名


当月のみ入力が可能

エネルギー項目	使用量	金額	エネルギー消費量(MJ)	CO ₂ 排出量(kg-CO ₂)
電気	<input type="text" value="9000.00"/> kWh	<input type="text" value="150000"/> 円	89730.00	5051.80
都市ガス	<input type="text" value="600.00"/> m ³	<input type="text" value="200000"/> 円	24660.00	1247.80
LPガス	<input type="text"/> m ³	<input type="text"/> 円		
灯油	<input type="text" value="150.00"/> ℓ	<input type="text" value="15000"/> 円	5505.00	373.24
ガソリン	<input type="text" value="300.00"/> ℓ	<input type="text" value="50000"/> 円	10380.00	696.50
軽油	<input type="text" value="200.00"/> ℓ	<input type="text" value="20000"/> 円	7640.00	524.10
重油	<input type="text"/> ℓ	<input type="text"/> 円		
入庫台数	<input type="text" value="500"/> 台			
合計				7893.44

使用量入力後、エネルギー消費量 & CO₂排出量を表示(当月)

入力完了後必ず「記帳」をClick!

年間記帳画面では、前月以前の入力値の確認・修正・追加入力が可能



自動車整備事業場用環境家計簿システム

ようこそ日整連モータース様 [ログアウト](#)

- 当月記帳
-  年間記帳
- 対前年比較・推移
- グラフ
- ランキング
- 利用者情報

■ まとめて環境家計簿を記帳する

※入力後、記帳ボタンを押してください。

①対象年度を選択

■ 対象年度： 整備要員数：30名

入力完了後必ず「記帳」をClick!



エネルギー項目		使用量					
		4月	5月	6月	7月	8月	9月
電気	(kWh)	10000.00	8000.00	9000.00	10000.00	10000.00	10000.00
	(円)	170000	130000	150000	170000	170000	170000
都市ガス	(m ³)	700.00	100.00	130.00	370.00	400.00	350.00
	(円)	250000	50000	60000	130000	135000	125000
LPガス	(m ³)						
	(円)						
灯油	(ℓ)	65.00	60.00				
	(円)	15000	13000				
ガソリン	(ℓ)	150.00	150.00	300.00	150.00	150.00	300.00
	(円)	25000	25000	50000	25000	25000	50000
軽油	(ℓ)	00.00	00.00	00.00	00.00	00.00	00.00

「環境家計簿システム」の利用方法③-2/2

年間記帳画面の最下部では、**対象年度内のエネルギー消費量合計、CO₂排出量合計、合計金額**が確認可能


ガソリン	(ℓ)	<input type="text" value="120.00"/>	<input type="text" value="120.00"/>	<input type="text" value="250.00"/>	<input type="text" value="120.00"/>	<input type="text" value="120.00"/>	<input type="text" value="250.00"/>
	(円)	<input type="text" value="20000"/>	<input type="text" value="20000"/>	<input type="text" value="40000"/>	<input type="text" value="20000"/>	<input type="text" value="20000"/>	<input type="text" value="40000"/>
軽油	(ℓ)	<input type="text" value="150.00"/>	<input type="text" value="150.00"/>	<input type="text" value="150.00"/>	<input type="text" value="60.00"/>	<input type="text" value="60.00"/>	<input type="text" value="60.00"/>
	(円)	<input type="text" value="15000"/>	<input type="text" value="15000"/>	<input type="text" value="15000"/>	<input type="text" value="6000"/>	<input type="text" value="6000"/>	<input type="text" value="6000"/>
重油	(ℓ)	<input type="text"/>	<input type="text"/>	<input type="text"/>	<input type="text"/>	<input type="text"/>	<input type="text"/>
	(円)	<input type="text"/>	<input type="text"/>	<input type="text"/>	<input type="text"/>	<input type="text"/>	<input type="text"/>
入庫台数		<input type="text" value="500"/>	<input type="text" value="500"/>	<input type="text" value="500"/>	<input type="text" value="500"/>	<input type="text" value="500"/>	<input type="text" value="500"/>

エネルギー項目	エネルギー消費量合計 (MJ)	CO ₂ 排出量合計 (kg-CO ₂)	金額合計 (円)
電気 (kWh)	977060.00	55008.48	1630000
都市ガス (m ³)	214542.00	10855.83	2035000
LPガス (m ³)	0.00	0.00	0
灯油 (ℓ)	13946.00	945.54	90500
ガソリン (ℓ)	67816.00	4550.45	320000
軽油 (ℓ)	37818.00	2594.31	99000
重油 (ℓ)	0.00	0.00	0
年間合計入庫台数	6000 台		

記帳

各エネルギー項目の年間数値を表示

対前年比較・推移画面では、事業者ごとの「エネルギー使用量」の対前年比較が可能
(最大過去3年間分を表示)



- 当月記帳
- 年間記帳
- 対前年比較・推移
- グラフ
- ランキング
- 利用者情報

■ 年度間比較・推移を見る

※比較・推移を確認したい年度を選択してください。

■ 対象年度 : 2012年度 準備要員数 : 30名

①確認する最終年度を選択

選択した年度以前の対前年比較を表示 (エネルギー使用量、対前年差分、対前年比率)

(1) エネルギー消費量 (MJ)									
項目年度		ガソリン	灯油	軽油	重油	電気	都市ガス	LPG	合計
21年度 09年度	消費量	110720.00	21836.50	63030.00	—	1335980.00	289755.00	—	1821321.50
	対前年差分	110720.00	21836.50	63030.00	—	1335980.00	289755.00	—	1821321.50
	対前年比率 (%)	—	—	—	—	—	—	—	—
22年度 10年度	消費量	110720.00	21836.50	63030.00	—	1335980.00	289755.00	—	1821321.50
	対前年差分	—	—	—	—	—	—	—	—
	対前年比率 (%)	—	—	—	—	—	—	—	—
23年度 11年度	消費量	83040.00	17432.50	50424.00	—	1096700.00	263040.00	—	1510636.50
	対前年差分	-27680.00	-4404.00	-12606.00	—	-239280.00	-26715.00	—	-310685.00
	対前年比率 (%)	-25.00	-20.17	-20.00	—	-17.91	-9.22	—	-17.06
24年度 12年度	消費量	67816.00	13946.00	37818.00	—	977060.00	214542.00	—	1311182.00
	対前年差分	-15224.00	-3486.50	-12606.00	—	-119640.00	-48498.00	—	-199454.50
	対前年比率 (%)	-18.33	-20.00	-25.00	—	-10.91	-18.44	—	-13.20

対前年比較・推移画面では、事業者ごとの「CO₂排出量」の対前年比較が可能(最大過去3年間分を表示)

(2) CO ₂ 排出量 (kg-CO ₂)											
項目 年度		ガソリン	灯油	軽油	重油	電気	都市ガス	LPG	合計	入庫 台数	原単位 [Kg-CO ₂ /台]
21年度 09年度	排出量	7429.31	1480.52	4323.86	—	75215.66	14661.60	—	103110.98	6000台	17.19
	対前年差分	7429.31	1480.52	4323.86	—	75215.66	14661.60	—	103110.98	6000台	17.19
	対前年比率 (%)	—	—	—	—	—	—	—	—	—	—
22年度 10年度	排出量	7429.31	1480.52	4323.86	—	75215.66	14661.60	—	103110.98	6000台	17.19
	対前年差分	—	—	—	—	—	—	—	—	—	—
	対前年比率 (%)	—	—	—	—	—	—	—	—	—	—
23年度 11年度	排出量	5571.98	1181.92	3459.09	—	61744.22	13309.83	—	85267.01	6000台	14.21
	対前年差分	-1857.33	-298.59	-864.77	—	-13471.44	-1351.78	—	-17843.97	—	-2.97
	対前年比率 (%)	-25.00	-20.17	-20.00	—	-17.91	-9.22	—	-17.31	—	-17.31
24年度 12年度	排出量	4550.45	945.54	2594.31	—	55008.50	10855.83	—	73954.61	6000台	12.33
	対前年差分	-1021.53	-236.39	-864.78	—	-6735.72	-2453.99	—	-11312.40	—	-1.89
	対前年比率 (%)	-18.33	-20.00	-25.00	—	-10.91	-18.44	—	-13.27	—	-13.27

選択した年度以前の対前年比較を表示 (排出量、対前年差分、対前年比率)

対前年比較・推移画面では、任意選択した基準年度から最大3年間分のCO₂排出量の削減率を表示可能

■ 3年間の推移を見る

※ 3年間の増減率 (%) 推移を確認したい基準年度を選択してください。

■ 対象基準年度： 2009年度 ~ 3年間

① 削減率を表示させる基準年度を選択

(3) 3年間の推移

項目 年度	ガソリン	灯油	軽油	重油	電気	都市ガス	LPG	合計	入庫 台数	原単位 [Kg-CO ₂ /台]
増減率 (%) 09 ~ 10年度	-	-	-	-	-	-	-	-	-	-
増減率 (%) 09 ~ 11年度	-25.00	-20.17	-20.00	-	-17.91	-9.22	-	-17.31	-	-17.31
増減率 (%) 09 ~ 12年度	-38.75	-36.13	-40.00	-	-26.87	-25.96	-	-28.28	-	-28.28

選択した基準年度以降 (最大3年間) のCO₂排出量の削減率を表示

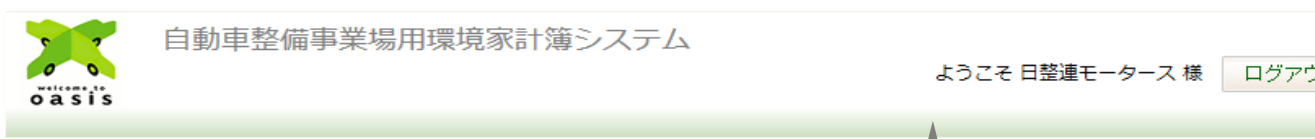
「環境家計簿システム」の利用方法⑤

グラフ画面では、入力したエネルギー使用量から算出したCO₂排出量の年間推移をグラフで確認することが可能



「環境家計簿システム」の利用方法⑥

ランキング画面では、入力したエネルギー使用量から算出した**CO2排出量(原単位)**の**他事業者と比較したランキング**を確認することが可能



【原単位とは？】
 入庫一台あたりに
 換算した
CO2排出量

ランキングを表示する
 対象年/月及び業態、
 整備要員数、
 エリアが選択可能

■ CO2排出量のランキングを見る

■ 対象年/月: 2011年度

■ 業態: 専業 整備要員数: C: 21 ~ 30人まで

所属振興会別 所属ブロック別 全国

選択した条件での上
 位10社の
 CO2原単位を表示

順位	CO ₂ 原単位												年間
	4月	5月	6月	7月	8月	9月	10月	11月	12月	1月	2月	3月	
1位	10.65	6.14	7.16	3.37	7.62	7.71	6.26	9.51	10.74	11.51	9.51	10.02	9.44
2位	11.31	7.49	9.04	7.19	9.59	8.22	9.75	10.39	12.04	15.70	12.96	10.29	10.62
3位	11.68	8.21	9.72	8.12	10.13	8.49	12.33	11.24	15.36	16.70	16.82	12.50	14.21
4位	14.80	10.81	12.46	13.88	13.07	14.49	14.62	13.81	16.66	18.14	17.63	15.28	15.16
5位	15.58	15.15	15.38	17.08	14.01	17.41	15.13	15.18	18.62	19.54	23.10	16.02	15.55
6位	16.34	15.81	17.30	20.26	20.59	18.86	15.83	17.74	18.74	20.37	27.29	18.22	17.82
7位	21.57	18.92	19.14	20.94	20.92	20.59	20.01	19.64	23.34	24.81	30.61	22.03	21.23
8位	26.89	23.21	30.97	26.63	27.38	24.31	31.89	33.36	29.98	37.31	37.69	27.59	30.16
9位	27.08	34.33	77.65	83.48	70.47	81.87	85.89	84.10	101.37	104.61	130.17	92.45	91.29
10位	98.73	84.76	203.21	250.49	196.04	185.73	-	-	-	153.24	190.02	-	-

選択した条件で
 の自社の順位
 及びCO₂原単
 位を表示

あなたの順位	CO ₂ 原単位												年間
	4月	5月	6月	7月	8月	9月	10月	11月	12月	1月	2月	3月	
	5/11位	4/10位	4/10位	4/10位	5/10位	4/10位	3/9位	4/9位	3/9位	2/10位	3/10位	4/9位	3/9位
	15.58	10.81	12.46	13.88	14.01	14.49	12.33	13.81	15.36	15.70	16.82	15.28	14.21

利用者情報画面では、登録した情報の確認・変更が可能



The screenshot shows the user information page of the 'Environmental Accounting System' (環境家計簿システム). The page header includes the 'oasis' logo and the text '自動車整備事業場用環境家計簿システム'. The user is identified as 'ようこそ 日整連モータース様' (Welcome, Nishizen Motors). A navigation bar contains tabs for '当月記帳', '年間記帳', '対前年比較・推移', 'グラフ', 'ランキング', and '利用者情報' (highlighted with a yellow star). Under the '利用者情報' tab, there is a sub-section '■ 利用者情報' with a button '登録情報編集' circled in red and a hand cursor pointing to it. A red text overlay reads: '内容を変更する場合は「登録情報編集」をClick!'. Below this is a table of user information.

■ 業態	専業
■ 所属振興会	東京都自動車整備振興会
■ 認証番号	●●●●
■ 指定番号	●●●●
■ 事業場名称	日整連モータース
■ 事業場名称 (カナ)	ニセイレンモータース
■ 住所	東京都港区六本木6-10-1
■ TEL	03-3404-6141
■ FAX	
■ 担当者	てんけんくん
■ 登録メールアドレス	tenken@jaspa.or.jp

利用者情報の編集画面で各項目を編集可能

The screenshot shows the user information editing interface. At the top, there is a logo for 'oasis' and the text '自動車整備事業場用環境家計簿システム'. A navigation bar contains buttons for '当月記帳', '年間記帳', 'グラフ', 'ランキング', and '利用者情報'. The '利用者情報' section is active, showing a '登録情報を編集' link. The main form contains various fields for user details, with a red box highlighting the registration information fields. A red callout box on the right explains that the password can be changed and provides instructions. At the bottom, a '確認' button is circled in red, with a hand cursor pointing to it and a callout box indicating to click it.

自動車整備事業場用環境家計簿システム

ようこそ 日整連モータース様 ログアウト

当月記帳 年間記帳 グラフ ランキング 利用者情報

■ 利用者情報

登録情報を編集

■ 業態	専業
■ 所属振興会	東京都
■ 認証番号	●●●●
■ 指定番号	●●●●
■ 事業場名称	日整連モータース
■ 事業場名称 (カナ)	ニセイレンモータース
■ 整備委員数	30
■ 郵便番号	106-6117
■ 住所	東京都港区六本木6-10-1
■ TEL	03-3404-6141
■ FAX	
■ 担当者	てんけんくん
■ 登録メールアドレス	tenken@jaspa.or.jp
■ 新パスワード	

①登録事項の編集
※パスワードの変更が可能!
Eメール送信された初期パスワードは、無意味な英数字となっておりますので、覚えやすいものに変更することをお勧めします。

②「確認」をClick!

「環境家計簿システム」の利用方法⑧

【注意】関係者以外の不特定多数の方が使用するPCの場合は、セキュリティーの関係上、環境家計簿のページを終了する際に必ず「ログアウト」をClickして下さい。

自動車整備事業場用環境家計簿システム

ようこそ日整連モーター様 **ログアウト**

終了する際は「ログアウト」をClick!

当月記帳 年間記帳 グラフ ランキング 利用者情報

■ まとめて環境家計簿を記帳する
※入力後、記帳ボタンを押してください。

■ 対象年度: 2012年度 整備要員数: 30名

記帳

エネルギー項目	使用量					
	4月	5月	6月	7月	8月	9月
電気 (kWh)	10000.00	8000.00	9000.00	10000.00	10000.00	10000.00
	170000	130000	150000	170000	170000	170000
都市ガス (m³)	700.00	100.00	130.00	370.00	400.00	350.00
	250000	50000	60000	130000	135000	125000
LPガス (m³)						
灯油 (ℓ)	65.00	60.00				
	15000	13000				
ガソリン (ℓ)	150.00	150.00	300.00	150.00	150.00	300.00
	25000	25000	50000	25000	25000	50000
軽油 (ℓ)	00.00	00.00	00.00	00.00	00.00	00.00